



# ODONTOLOGÍA

## 2023



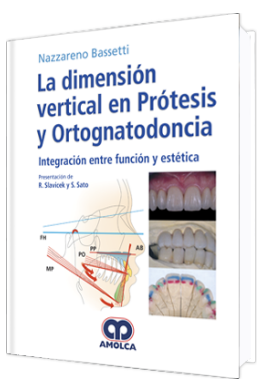


# OCLUSIÓN

OCLUSIÓN

## La Dimensión Vertical en Prótesis y Ortognatodncia


*Nazzareno Bassetti*



Edición: 2018  
Páginas: 224  
Impresión: a todo color  
Encuadernado: Tapa dura de lujo, gofrado  
Formato: 21,50 x 28,00cm  
ISBN: 978-958-5426-52-8  
Peso: 2,50 kg

## Oclusión en la Práctica Clínica

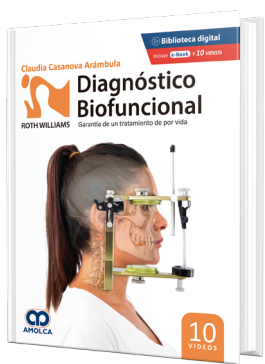
*Irwin M. Becker*



Edición: 2012  
Páginas: 316  
Impresión: a todo color  
Encuadernado: Tapa dura de lujo, gofrado  
Formato: 17,00 x 24,00cm  
ISBN: 978-958-5714-18-2  
Peso: 1,12 kg

## Diagnóstico Biofuncional Roth Williams

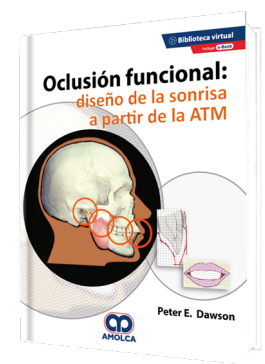
*Claudia Casanova*



Edición: 2021  
Páginas: 490  
Impresión: a todo color  
Encuadernado: Tapa dura de lujo, gofrado  
Formato: 21,50 x 28,00cm  
ISBN: 978-958-52816-2-2  
Peso: 2,19 kg

## Oclusión Funcional: Diseño de la Sonrisa a partir de la ATM


*Peter E. Dawson*



Edición: 2020  
Páginas: 648  
Impresión: a todo color  
Encuadernado: Tapa dura de lujo, gofrado  
Formato: 23,00 x 30,00cm  
ISBN: 978-958-8328-90-4  
Peso: 2,68 kg

## Sistema Estomatognático

Arturo Manns Fresse




Edición: 2013  
 Páginas: 752  
 Impresión: a todo color  
 Encuadernado: Tapa dura de lujo, gofrado  
 Formato: 21,50 x 28,00cm  
 ISBN: 978-958-8760-75-9  
**Peso:** 3,86 kg

## Manual Práctico de Oclusión Dentaria

Arturo E. Manns Freese

2ª EDICIÓN

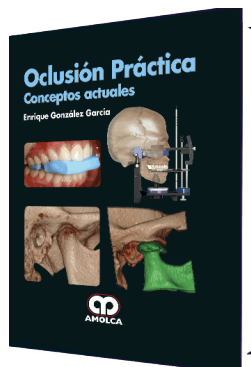


Edición: 2008  
 Páginas: 260  
 Impresión: a todo color  
 Encuadernado: Tapa dura de lujo, gofrado  
 Formato: 21,50 x 28,00cm  
 ISBN: 978-980-6574-56-7  
**Peso:** 1,44 kg

## Oclusión Práctica

Enrique González García

2ª EDICIÓN




Edición: 2017  
 Páginas: 328  
 Impresión: a todo color  
 Encuadernado: Tapa dura de lujo, gofrado  
 Formato: 21,50 x 28,00cm  
 ISBN: 978-958-8950-98-3  
**Peso:** 1,82 kg

## Disfunción Craneomandibular

Horacio O. Maglione

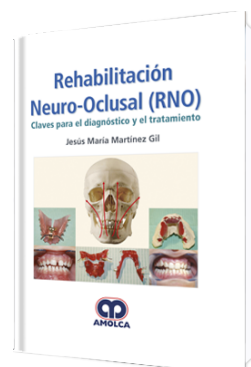
2ª EDICIÓN



Edición: 2018  
 Páginas: 328  
 Impresión: a todo color  
 Encuadernado: Tapa dura de lujo, gofrado  
 Formato: 21,50 x 28,00cm  
 ISBN: 978-958-5426-74-0  
**Peso:** 1,78 kg

## Rehabilitación Neuro-Oclusal (RNO)


Jesús María Martínez Gil



Edición: 2018  
 Páginas: 328  
 Impresión: a todo color  
 Encuadernado: Tapa dura de lujo, gofrado  
 Formato: 21,50 x 28,00cm  
 ISBN: 978-958-5426-64-1  
**Peso:** 1,80 kg

## Oclusión Orgánica y Ortognatodondia


Erik Martínez Ross



Edición: 2008  
 Páginas: 456  
 Impresión: a todo color  
 Encuadernado: Tapa dura de lujo, gofrado  
 Formato: 21,50 x 28,00cm  
 ISBN: 978-958-8328-73-7  
**Peso:** 2,32 kg

## Articulación Temporomandibular

Dania Tamimi



Edición: 2019  
Páginas: 918  
Impresión: a todo color  
Encuadernado: Tapa dura de lujo, gofrado  
Formato: 21,50 x 28,00cm  
ISBN: 978-980-430-015-8  
**Peso: 3,24 kg**

## Manual de Trastornos Temporomandibulares


Edward F. Wright **3ª EDICIÓN**



Edición: 2016  
Páginas: 464  
Impresión: a todo color  
Encuadernado: Tapa dura de lujo, gofrado  
Formato: 19,00 x 25,00cm  
ISBN: 978-958-5913-79-0  
**Peso: 1,42 kg**

## Compendio de Cefalometría

Carlos E. Zamora **2ª EDICIÓN**



Edición: 2010  
Páginas: 456  
Impresión: a todo color  
Encuadernado: Tapa dura de lujo, gofrado  
Formato: 21,50 x 28,00cm  
ISBN: 978-958-8473-35-2  
**Peso: 2,50 kg**

## Uso de Pistas Directas para la Corrección Temprana de Maloclusiones Esqueléticas

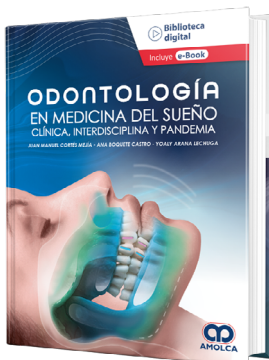
Oscar Quirós Álvarez



Edición: 2022  
Páginas: 88  
Impresión: a todo color  
Encuadernado: Tapa blanda  
Formato: 17 x 24,00cm  
ISBN: 978-958-53492-6-1  
**Peso: 0,33 kg**

## Odontología y Medicina del Sueño

Juan Manuel Cortés



Edición: 2022  
Páginas: 176  
Impresión: a todo color  
Encuadernado: Tapa dura de lujo, gofrado  
Formato: 21,50 x 28,00cm  
ISBN: 978-628-7528-14-7

## Diagnóstico de la función y disfunción craneomandibular mediante la condilografía

Sadao Sato



Edición: 2023  
Páginas: 208  
Impresión: a todo color  
Encuadernado: Tapa dura de lujo, gofrado  
Formato: 21,50 x 28,00cm  
ISBN: 978-628-7528-49-9

## Diagnóstico y tratamiento de las patologías de la articulación temporomandibular

*Rosita Wurgaft*



Edición: 2023  
Páginas: 331  
Impresión: a todo color  
Encuadernado: Tapa dura de lujo, gofrado  
Formato: 21,50 x 28,00cm  
ISBN: 978-628-7528-58-1